


Thema Kleur

Activiteiten:



- Maak verschillende gekleurde kaarten en ga met de kinderen buiten opzoek naar dingen uit de natuur die dezelfde kleur hebben
- Bouw met de magneet blokken tegen het raam aan. Kijk hoe de zon er door heen schijnt en welke kleuren je dan ziet. Ga zelf ook door de blokken heen kijken en vertel welke kleuren je ziet.



- Proefjes; ga kleuren mengen, welke nieuwe kleuren ontstaan er?
- Nat-in-nat schilderen, gebruik alleen de primaire kleuren zodat de kinderen ontdekken hoe de kleuren mengen
- Laat de kinderen papier scheuren en/of knippen en deze op Elmer plakken.
- Ga naar buiten met de kleuren kaart en ga in de natuur opzoek naar de zelfde kleuren als op de kaart.

Activiteit Kleuren mengen.

Giet water in alle 6 driehoek bakjes. Vervolgens gebruik je 3 kleuren voedingskleurstof. Rood, blauw en geel. tussen elk bakje laat je een bakje waar je geen kleur in doet. Daarna leg je, stroken keuken rol die van de ene naar de andere bak toe gaan. De kleuren gaan zich mengen in de niet gekleurde bakjes.



Sensory activiteit:

Rijst: Vul een bak met gekleurde rijst, regenboog poppetjes en gekleurde ringen. Laat de kinderen het juiste poppetje bij de juiste ring zoeken

Zand, Verstop de gekleurde ringen en/of munten onder het zand. Laat de kinderen de munten op graven.

Koken en bakken, muffins bakken met een kleurtje erin

Klei, maak verschillende kleuren klei met het volgende recept: 1 kopje water, 1 kopje bloem, 1 eetlepel olie, 1/2 kopje zout, 2 eetlepels cream of tartar. en verschillende kleurstoffen.




Leesboeken

Leesboeken die bij dit thema passen:

- Elmer; Dit boek gaat over Elmer, en Elmer is een olifant. Geen grijze, die je vaak in de dierentuin ziet, maar een kleurtjesolifant! Hij lijkt op een lappendeken van allemaal gekleurde blokjes. Alle olifanten vinden Elmer aardig en ze hebben veel lol samen. Toch besluit hij op een dag dat hij liever grijs wil zijn, zoals een gewone olifant. Maar is het niet heel saai als iedereen er hetzelfde uitziet?
- Kleurenmonsters; Dit boek gaat over het kleurenmonster, Het kleurenmonster is in de war. Hij voelt zich blij, verdrietig, boos, bang en kalm tegelijk. Wat is er met hem aan de hand? Met de hulp van een meisje probeert hij alle emoties die hij voelt een eigen plek te geven.
- Kleuren: met dit boek kun je interactief de kleuren ontdekken!

Geef jij Elmer kleur?



Kleurenkaart

